

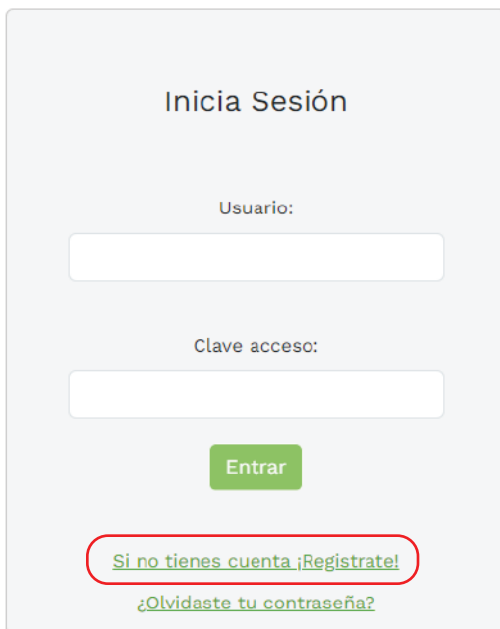
Guía del Sistema de Registro de Educación Continua UAM-1.

Octubre 2024

1. Ingreso al sistema.

1.1 Ingresa al Link: <http://148.206.58.66/registro>

2. Iniciar Sesión.



The screenshot shows a login form titled "Inicia Sesión". It contains two input fields: "Usuario:" and "Clave acceso:". Below the fields is a green "Entrar" button. At the bottom, there are two links: "Si no tienes cuenta ¡Regístrate!" (highlighted with a red border) and "¿Olvidaste tu contraseña?".

2.1. Para inscribirse a las actividades de educación continua, es necesario realizar un registro al sistema. Para ello ingresa al botón **Regístrate**.

2.2. Si ya estas registrado, solo ingresa tu usuario y clave de acceso (password).

Formulario de Registro: Actividades Educación Continua

Información Personal

Nombre*	Apellido Paterno*	Apellido Materno*
<input type="text" value="Nombre"/>	<input type="text" value="Apellido Paterno"/>	<input type="text" value="Apellido Materno"/>
Edad*	Género*	Selecciona tu país*
<input type="text" value="Edad"/>	<input type="text" value="Selecciona tu género"/>	<input type="text" value=""/>

Cancelar

Siguiente

2.3. Comienza a llenar los campos del formulario conforme a tu información, verifica que los campos solicitados sean llenados correctamente, los campos con * son campos de llenado obligatorio. (verifica que ningún campo este en rojo)

2.4. Te llegará un correo de Educación Continúa confirmando tu registro al sistema con tu Usuario y Clave de acceso (revisa tu bandeja de entrada). No olvides *Confirmar tu registro*

Confirmation Message

Recibidos



cheredia@virtuami.izt.uam.mx
para mí

Estimado/a:

su formulario de pre-registro se ha requisitado con éxito. A partir de este momento podrá utilizar los datos asignados (usuario y contraseña) para ingresar al Sistema de Registro: *Actividades Educación Continua*, en donde podrá gestionar la elección de cursos, talleres, posgrados y demás programas que ofrece la Coordinación de Educación Virtual de la Unidad Iztapalapa.

Sus datos para ingresar al sistema son:

Usuario:

Haz clic en el siguiente enlace para confirmar tu registro: [Confirmar Registro](#)

2.5. Si ya estás registrado y no recuerdas tu Usuario o Clave de acceso, elige la opción:

¿Olvidaste tu Contraseña?

Escribe tu correo electrónico (Te llegará un correo a la cuenta que proporcionaste, revisa tu bandeja de entrada).

Inicia Sesión

Usuario:

Clave acceso:

[Entrar](#)


[Si no tienes cuenta ¡Regístrate!](#)

[¿Olvidaste tu contraseña?](#)


3. Ingreso al sistema.

3.1. Una vez ingresado al sistema, se mostrarán las actividades, ingresa a la actividad de interés.

Cursos CBS




Introducción al análisis bioinformático



Finanzas corporativas

Idiomas



Ingles Intermedio I

3.2. Antes de inscribirte a los cursos puedes ver la ficha detallada dando clic en el nombre del curso.

Preinscripciones

Hola **Roberto**

Cursos CBS	Fecha inicio	Modalidad	Actividad	Precio	
Introducción al análisis bioinformático y técnicas moleculares	08/06/2024	Presencial	Curso	2000	Preinscribirme

Idiomas

3.3. Ficha Técnica del curso.

Cursos CBS-Curso-Introducción al análisis bioinformático y técnicas moleculares ×

Introducción al análisis bioinformático y técnicas moleculares

Objetivo:
Conocer las principales herramientas y usos de la bioinformática en el campo de las ciencias biológicas.

Horario:
8:30 a 14:00

Audiencia:
-

Instalaciones:
-

[Cerrar](#)

* Una vez revisado los detalles del curso. Puedes iniciar con tu Inscripción. Cabe señalar que todos los cursos tienen un número mínimo de inscritos para poder liberar la ficha de pago. De manera automática te llegará la información a tu correo electrónico cuando se haya cumplido con número mínimo de inscritos al curso.

Preinscripciones

Hola **Roberto**

Cursos CBS	Fecha inicio	Modalidad	Actividad	Precio	
Introducción al análisis bioinformático y técnicas moleculares	08/06/2024	Presencial	Curso	2000	Preinscribirme
Idiomas					

3.4. Si deseas inscribirte a la actividad, da clic en el botón de Pre-Inscribirme (la actividad ya no se mostrará en la pestaña de pre-inscripciones).

3.5. Al dar clic en la pestaña Inscripciones, podrás ver los cursos en los cuales has quedado **registrado**.

Inscripciones

Hola **Roberto**

Actividad	Fecha de inicio	Modalidad	Tipo Actividad	Ficha	Subir Comprobante	
Introducción al análisis bioinformático y técnicas moleculares	2024-06-09	Presencial	Curso	Ficha de Pago		desinscribirme

4. Ficha de pago y envío.

4.1. Te recordamos que una vez se cumpla el mínimo de personas inscritas. Te llegará un correo para que puedas descargar la ficha de pago del curso.

Inscripciones

Hola **Roberto**

Actividad	Fecha de Inicio	Modalidad	Tipo Actividad	Ficha	Subir Comprobante
Introducción al análisis bioinformático y técnicas moleculares	2024-06-09	Presencial	Curso	Ficha de Pago	<input type="button" value="↑"/> <input type="button" value="desinscribirse"/>

4.2. Para descargar la ficha de pago, deberás descargarla en Inscripciones, en el apartado *Ficha de pago*, ubicado en la columna Ficha. Ahí encontrarás los datos necesarios para realizar el pago vía transferencia bancaria .

Transferencia interbancaria Clave del curso: 00000000

Beneficiario: UNIVERSIDAD AUTONOMA METROPOLITANA

Banco: Banamex

Sucursal: 329

Cuenta: 4324223

CLABE Interbancaria: 002180032943242235

Concepto:
Actividad solicitada

Monto a pagar: \$700.00 M.N.

Indicaciones:

1. Verifica que los siguientes datos sean correctos:

Nombre de la universidad
Que el monto sea correcto

En la referencia de pago o concepto de pago de tu banco escribe el nombre del curso (Si adquieres varios cursos realiza los pagos por separado, cada pago debe coincidir con el nombre del curso)

2. Una vez realizado tu pago sube tu comprobante en la sección "Cursos" de tu cuenta. Cuida que tu imagen sea clara y se aprecien los datos.

* Siempre verifica muy bien todos los datos sean correctos y correspondientes a la actividad solicitada. Todos los pagos se realizarán por transferencia bancaria.



Casa abierta al tiempo

UNIVERSIDAD AUTÓNOMA METROPOLITANA
Unidad Iztapalapa



4.2. Envía tu comprobante de pago (en formato JPG o PDF), no mayor a **5 Mb**, con el nombre de archivo: **nombre completo del participante**. Es muy importante el documento sea legible y contenga todos los datos señalados en la ficha de pago.

Inscripciones

 Hola **Roberto**

Actividad	Fecha de Inicio	Modalidad	Tipo Actividad	Ficha	Subir Comprobante
Introducción al análisis bioinformático y técnicas moleculares	2024-06-09	Presencial	Curso	Ficha de Pago	 desinscribirse

4.3. No olvides que hay fecha límite para subir tu comprobante de pago.

Con la culminación del envío de la ficha de pago queda formalizado tu inscripción al curso. Previo al curso, te llegará un mensaje con las indicaciones de inicio.

Contáctanos para más información:

educacion@virtuami.izt.uam.mx